

## Datasheet

### ELEKTROMAGNETEN/ POWERMAG25 - smalle Shearlock

#### Product omschrijving

De POWERMAG is een compacte, zelfuitlijnende shearlock die ideaal is voor deuren die in 2 richtingen openen.

De constructie van de POWERMAG25 en zijn geringe afmetingen van 25mm breed maken hem geschikt voor smalle aluminium- en houten deuren. Met behulp van het gepatenteerde zelfuitlijnende verankeringssysteem is een houdkracht van 800 kg gegarandeerd.

De POWERMAG25 kan ingebouwd worden, of door middel van zijn opbouwbehuizing (in geborsteld RVS) stijlvol op een deur gemonteerd worden.

In de elektronica is een varistor ingebouwd die gevoelige bedieningselementen, zoals keypads en toegangscontrolesystemen beschermt voor de tegen EMK.

#### Specificaties

- Smalle shearlock
- 800kg houdkracht
- Inbouw of opbouw montage volgens versie
- Deurstand signalisatie dmv relaiscontact
- Spanning: 12 of 24V DC
- Verbruik:
  - 12VDC: 600mA
  - 24VDC: 300mA

**PATENTED  
BREVETÉ**


PWM25ER




PWM25SR




 *Certificatie*

 *DEEE*

 *Certificatie*

 *-25°C tot 70°C*

# Afmetingen



AANSLUIT- KLEM	BESCHRIJVING	PWM25ER PWM25SR
+	12 of 24V dc	■
-	- 0 V	■
N.C	NC (Normaal Gesloten)	■
COM	COM	■
N.O	NO (Normaal Open)	■

**MET GEÏNTEGREERDE ELEKTRONICA**

12V DC      24V DC

PWM25ER  
PWM25SR

**DIRECTE VERBINDING**

**12V DC**

Rood ——— +  
Wit ——— |  
Groen ——— -  
Zwart ——— |

**24V DC**

Rood ——— +  
Wit ——— |  
Groen ——— -  
Zwart ——— |

**CONTACT**

Geel ——— |  
Blauw ——— |  
          ——— |

Alle informatie in dit document (foto's, tekening, kenmerken, afmetingen, specificaties), kan verschillen en kan zonder voorafgaande kennisgeving worden gewijzigd. - Juli 2019 - CDVI\_DS\_PWM25SR-ER\_A4\_NL-FR-01